

Tourisme PÊCHE...

Par **Éric Dubail**

texte et photos



Le nom de Goumois fait rêver les moucheurs depuis bien des années.

Le parcours est d'une réputation Européenne voire mondiale dont bon nombre de rivières aimeraient s'en voir affublées...



DU DOUBS GOUMOIS... ENTRE MYTHE ET RÉALITÉ...

La taille des nymphes est importante, le n°12 ne sera plus utilisé en Mai, au profit de tailles plus petites pouvant aller jusqu'à du n°20 en Juin/juillet...

Goumois, petit village du Doubs, fait la frontière avec la Suisse. Le Parcours de la Franco-Suisse, long d'une vingtaine de kilomètres, se situe sur Le Doubs (rivière) lui-même qui joue le rôle de frontière entre les 2 pays.

Le but de l'article n'est pas de recenser chacun des spots les plus réputés de ce parcours, car des pages entières ne suffiraient pas à décrire les mythiques coups du soir au Refrain ou à La Goule.

Non !... le but de l'article est plutôt de rassurer les nombreux pêcheurs que j'ai pu voir au cours des dernières années et qui repartaient souvent déçus par les conditions exceptionnellement difficiles qu'imposaient la rivière et ses poissons.

Chacun ayant entendu parler des truites et des ombres magnifiques de ce parcours, tant au niveau du Pré Bourassin que sur le Pré de la Verrerie, il est


logique que bon nombre de disciples de Saint Pierre aient tenté de convaincre femme et enfants de passer quelques jours au fond de cette jolie vallée du Doubs. Oui mais voilà la rivière ne se donne pas au premier venu et demande à être découverte et comprise. S'il y a bien des endroits qui peuvent être abordés directement par n'importe quel moucheur expérimenté, il faut reconnaître que Goumois requiert de préférence l'accompagnement d'un guide professionnel. Je ne fais pas l'apologie de cette nouvelle profession, mais force est de constater que lorsque l'on dispose de peu de temps devant soi, il est préférable d'investir dans quelques heures de guidage afin de connaître les spots les plus propices, les imitations les plus payantes du moment et les techniques les mieux appropriées.

Cela ne signifie nullement que la présence d'un guide garantira le succès de l'expédition, ni que son



Tourisme PÊCHE...

Le monde de la mouche



par nympe au fil : il ne s'agit nullement de cette technique que j'ai déjà vu pratiquer sur la Dordogne ou sur la Basse Rivière d'Ain, et qui consiste à se planter près d'un radier, accrocher une nympe lourde au bout de 2 longueurs de canne de bas de ligne, et pêcher sous la canne comme on pourrait le faire avec une canne au toc.

NON ! une canne à mouche est faite pour lancer de la soie. La technique de nympe au fil qu'on m'a apprise consiste en un lancer amont avec posé parachute permettant à la nympe de couler rapidement, et en une maîtrise parfaite de la dérive de cette dernière au ras du fond.

Cela paraît simple...
N'est-ce pas Maître ?

Oui, je le reconnais ! Moi aussi j'ai fait appel à un guide, que je surnomme volontairement ainsi, tellement sa maîtrise de cette technique

Une canne à mouche est faite pour lancer de la soie !

absence empêchera toute prise ! Les guides existent, ils sont utiles, compétents (*pour leur majeure partie, car il existe aussi de "sacrés touristes" !*), et, pour ceux que je connais, fort sympas !

Chacun aura une technique plus appropriée à l'endroit pêché et fonction des conditions d'eau. En ce qui me concerne, et avec des conditions de début de saison (*eaux fortes et légèrement teintées, voire eaux de neige*), ma préférence va, pour les premières heures de la matinée, au streamer de couleur noire ou vert foncé.

J'abandonne souvent cette technique au profit de la nympe à vue, dès les premiers jours de Mai. En milieu de matinée, sauf éclosion miraculeuse qui permettrait de monter une petite émergente ou un petit CdC, la technique reine est incontestablement la nympe au fil. Et là, précisons ce que j'entends





me semble exceptionnelle. Par déontologie, je ne souhaite pas citer certains guides qui œuvrent sur Goumois... car tous ont leur technique de prédilection et citer l'un ou l'autre serait malhonnête vis-à-vis de ses collègues. De manière générale, et compte tenu de la pression de pêche sur le parcours, il faut ruser et pêcher fin : cela signifie 14/100^{ème} en début de saison, 12/100^{ème} en Mai, 10/100^{ème} en Juin Juillet... et j'ai même vu du 8/100^{ème} en Août ! (*Attention aux ferrages !*).

La taille des nymphes est aussi d'importance : le n°12 ne sera plus utilisé en Mai, au profit de tailles plus petites pouvant aller jusqu'à du n°20 en Juin/Juillet. Mais le secret des secrets ne réside pas, uniquement,

personne à côté de vous pour vous conseiller, vous courez à votre perte.

Mais il reste la nymphe à vue et la sèche... me direz-vous ?

C'est vrai, mais il faut bien reconnaître que la nymphe à vue n'est pas un exercice aisé. Et, là aussi, il y a des guides experts dont il ne faut pas se priver. Quant à la sèche, je pratique Goumois depuis plus de 10 ans et je déplore, maintenant, le peu d'éclosions en journée. Alors, quand le quidam aura-t-il une chance de capturer une mythique zèbrée ?



C'est la longueur du bas de ligne et le plombage de la nymphe qui importent le plus...

dans le bas de ligne et la taille de l'hameçon : lorsque l'on pêche en nymphe sur le parcours, c'est la longueur du bas de ligne et le plombage de la nymphe qui importent le plus. 30 à 40 cm de bas de ligne en moins... et ce sera une nymphe qui n'effleura pas les cailloux et dérivera sans intérêt au-dessus de la tête des ombres. Un plombage trop conséquent... et ce sera l'accrochage du fond à chaque dérive. Bref, vous l'avez compris, sans

À mon avis, au coup du soir !

Le fameux coup du soir du Refrain (*que l'on peut faire sur tout le parcours, mais pas forcément avec le même succès !*). Il faut patienter longtemps et pêcher dans la pénombre le plus souvent.

Les coups du soir sur le Doubs, dans des conditions d'eau et atmosphériques "normales" sont fabuleux et mémorables, mais ne démarrent généralement pas avant mi-Mai.





Plus question de pêcher fin ; il sort des bateaux de 40 cm d'on ne sait où ! Et là, 4 mètres de bas de ligne avec une pointe en 16/100^{ème} et un gros sedge suffisent à faire le bonheur de n'importe quel moucheur. Attention !... il ne faut pas, pour autant, faire n'importe quoi et croire que, subitement, les poissons vont se repentir de tout ce qu'ils vous ont fait subir au cours de la journée !

Un beau sedge dragué correctement en bordure, sous les arbres, a souvent de bonnes chances de succès... tout comme un petit sub-sedge en milieu de courant...

Le conseil que je donne souvent lors des coups du soir : n'oubliez surtout pas une lampe de poche. On

part gaiement avec les copains en discutant de la mouche à employer où de l'endroit le plus propice, et on oublie de penser au retour.... Car dans ces gorges, s'il n'y a pas de lune, c'est le noir garanti ! La petite lampe de poche permet aussi de s'éclairer soi-même en cas de besoin de changement de mouche ou de pointe....ou s'il faut décrocher une chauve-souris prise à l'hameçon lors d'un faux lancer ! Vous l'aurez compris, Goumois est un parcours très difficile pour celui qui ne prend pas le temps de connaître la rivière, ou qui ne se donne pas la peine de l'observer.

Nombreuses sont les bredouilles et, rassurez vous, il arrive aussi aux meilleurs pêcheurs du cru de ne rien faire certains jours. Pourtant, les poissons sont là, bien présents. Il suffit de descendre les marches de l'escalier du Moulin du Plain, menant sur le début du parcours mouche, pour apercevoir les premiers ombres et les premières truites qui s'échappent.

Laissez vos pas vous guider un peu plus bas vers le

Sauf éclosion miraculeuse qui permettrait de monter une petite émergente ou un petit CdC, la technique reine est incontestablement la nympe au fil...



Il est effectivement dommage que la plupart d'entre nous ne prenions pas le temps de lire et écouter une rivière lorsque nous la découvrons pour la première fois...



sous-bois, en aval du canal de repeuplement, et vous verrez alors les belles zèbrées se reposer sous les branches. Des poissons, il y en a !...que l'on voit ou que l'on devine. Mais tous sont éduqués, très éduqués, et en ont vu passer bien des imitations. Aussi, pour les leurrer, il faut non seulement savoir être discret, mais faire preuve d'un véritable esprit de chasseur pour tromper leur méfiance.

L'observation et la patience finissent toujours par payer et il faut bien reconnaître qu'il y a bien plus de plaisir à leurrer un ou deux beaux poissons sauvages dans "ce" Doubs que de battre un score de prises en réservoir en tirant un streamer à l'aveugle... Certes, le carbone ne plie pas souvent, mais lorsqu'il se courbe, quelle joie !

Un très bon pêcheur (*Je qualifie ainsi les pêcheurs qui touchent à minima un poisson chaque fois qu'ils chaussent leurs bottes*) m'avait expliqué qu'il avait attendu une bonne dizaine d'années avant de se mettre à pêcher à la mouche. Jeune, il déambulait très fréquemment le long du Doubs et observait,

observait et observait encore le comportement des poissons, et suivait de loin les moucheurs en action. Tout ce qu'il savait aujourd'hui, et qui lui permettait de tirer son épingle du jeu, il l'avait appris alors, en épiant la rivière et ses poissons. Il est effectivement dommage que la plupart d'entre nous ne prenions pas le temps de lire et écouter une rivière lorsque nous la découvrons pour la première fois. Nous sommes pressés, impatients de dérouler la soie, sans forcément savoir si ce que nous accrochons au bas de ligne correspond à ce dont se nourrissent les poissons....

Voilà donc comment, pendant 2 ou 3 jours de pêche, on peut faire un magistral "capot..."

Alors, comment éviter cette situation désagréable me direz-vous ?

En parlant tout simplement !

Je constate souvent que les pêcheurs ont du mal à communiquer entre eux...Est-ce par fierté ?... Par esprit de compétitivité ?... Par peur de ne pas avoir attrapé plus de poissons que le voisin ?... Probablement ! Combien de pêcheurs bredouilles et muets n'ai-je pas vu devenir versatiles dès leur première capture ? La prise d'un poisson permet souvent de garder la tête haute et "d'oser" aller parler aux autres...



Oui, mais voilà... il faut déjà en attraper un ! Notre société tend à nous renfermer sur nous-mêmes, favorise l'égoïsme et ne prône pas vraiment l'échange avec un inconnu. C'est bien dommage car quelques mots échangés sur le bord d'une rivière permettent souvent un partage d'expérience fructueux que je qualifierais, volontier, de "sauve bredouille".

S'il est vrai que les pêcheurs sont très jaloux de leur réussite, je n'en ai encore jamais vu refuser de donner un conseil ou un renseignement sur la couleur de la nymphe ou la longueur du bas de ligne utilisé. Maintenant, de là à ouvrir sa boîte à nymphes et vous en donner un double... c'est une autre affaire... mais ce n'est pas aussi exceptionnel que ça !

Goumois demeure, sans conteste, la Mecque de la pêche à la mouche en France.

Mais comme toute découverte d'un lieu sacré, cela passe par l'initiation, l'observation, le dialogue, le

partage et l'échange qui faciliteront la connaissance de la rivière. Que cela se fasse par le biais d'un guide ou d'autres disciples de saint Pierre, peu importe ! Mais ne restez pas isolé et dépité par la bredouille : allez questionner ceux... qui ont eu la chance de plier du carbone... lorsqu'ils rangent leur coffre de voiture ou boivent leur café en terrasse !

PERSONNE À CONTACTER SUR PLACE

Auberge du Moulin du Plain **

Thomas CHOLET

<http://www.moulinduplain.com>

Tél : 00 33 (0)3 81 44 41 99

Fax : 00 33 (0)3 81 44 45 70

Mail : thomas.choulet@libertysurf.fr



Par Yves Faillenet

texte et photos

Autrefois baptisée “la Louve” par les anciens, car elle pouvait devenir très rugissante suite aux fortes précipitations, elle est devenue “la loue”... nom beaucoup plus sage !



À LA HAUTE

RIVIÈRE MYTHIQUE ET LÉGENDAIRE

Dans les années 80, les professionnels de la pêche à la mouche l’avaient qualifiée, presque unanimement, comme “meilleure rivière de France”.

Aujourd’hui encore, “la Loue” exerce une véritable fascination sur les pêcheurs à la mouche. On vient de la France entière, de Belgique, de Suisse, d’Italie et d’Allemagne, pour venir se frotter avec les grosses truites et les ombres communs qu’abritent cette magnifique rivière. Elle a toujours attiré des pêcheurs de renom et de talent tels que Léonce de Boisset, Charles Ritz, Aimé Devaux, Henry Bresson et tant d’autres... Il est vrai que les éclosions ne sont plus ce qu’elles étaient autrefois. Mais, avec de bons conseils, approche et présentation irréprochables, matériel adapté, vous pourrez toujours vous faire plaisir et capturer une ou plusieurs de ses

La Loue a toujours attirée des pêcheurs de renom...

magnifiques “zébrées” et ses superbes gros ombres.

L’APPMA DE MOUTHIER-LODS

“La Loue” résurgence du “Doubs” prend sa source sur La commune d’Ouhans ou elle s’engage dans un canyon profond jusqu’à Mouthier-Hautepierre renommé pour son kirch. Sur ce secteur relativement difficile d’accès, mais praticable depuis le parking au sortir des gorges de Nouailles et situé à Mouthier, vous y trouverez toujours des poissons actifs surtout par période d’étiage. Mais il faudra vous aventurer avec beaucoup de discrétion afin de leurrer les truites qui s’activent sur de très petites émergentes : “oreille de lièvre” et “CdC” en petite taille, “caenis” teinte olive, jaune cerclé et marron, vous donneront de bons résultats.

Sur le secteur de Mouthier-Hautepierre, et jusqu’à Lods, vous y trouverez un secteur très

Tourisme PÊCHE...

Le monde de la mouche





photo jaflo



photo jaflo



Long bas de ligne fin et choix des mouches sont de rigueur (*Omans, Peutes, Oreilles de lièvre, CdC couleur orange, jaune, olive et petits sedges marron, gris et noirs*)

L'APPMA DE VUILLAFANS

Le parcours de Vuillafans offre deux zones bien distinctes avec ses gorges en amont qui sont entourées de hautes berges bien boisées. Ce ne sont que rapides et grands trous qui se succèdent au milieu des grands blocs de pierres, parcours très intéressant surtout s'il fait très chaud : il faudra faire preuve de discrétion mais aussi d'une

bien peuplé en truites et ombres vous offrant une succession de "seuils" zones de courant et de "mouilles" zones profondes, où les tuffs offrent des multitudes de caches. Ce n'est qu'à partir de Lods, superbe village médiéval, que des jolies gravières commencent à apparaître à la sortie des zones de courant.

Sur ce parcours, l'accès est facilité et les sentiers longeant la rivière permettent une progression légère en toute quiétude.

grande adresse et précision.

A partir du village, au niveau du joli pont en pierre, je vous conseille de monter jusqu'au barrage où vous pourrez pêcher, au milieu des renoncules d'eau, ses très gros ombres ainsi que ses truites qui gobent sous les branchages tombant des berges. Mouches, CdC tag et sedges de petites tailles, subsedge, bwo, Ornans et oreille de lièvre. Le village de Vuillafans est aussi réputé pour ses fameux vins de pays de Franche-





Comté que vous aurez plaisir à déguster dans les restaurants du village.

L'APPMA DE MONTGESOYE

Plus en aval, le passage de Montgesoye marque un nouveau petit changement : gravières et zones de calme gagnent progressivement du terrain, tandis que la rivière commence à gagner en largeur jusqu'aux environs d'Ornans. Tout au long du parcours, la Loue serpente dans une grande plaine agricole et l'accès, par le sentier des pêcheurs, y est très facile.

Moins encaissée que les parcours aval, la Loue à Montgesoye se présente comme une rivière de plaine et la vue est superbe sur la nature environnante. Long bas de ligne pouvant atteindre 6m, mouche d'Ornans avec hackle léger en oreille de lièvre ou CdC, mouches tags pour les ombres et petits sedges cannelle roux et gris souris pour les truites.

Sur ces trois APPMA (*Mouthiers Lods, Vuillafans, Montgesoye*), la pêche en cuissarde seulement est autorisée, la nymphe est interdite.

Cartes de pêche :

- Restaurant Le relais du Prieuré
25920 Mouthier-Hautepierre
Tél : 03 81 60 97 67
- Bar Restaurant Le Tilleul
258240 Vuillafans

Tél : 03 81 60 97 08

- Hôtel restaurant Le Relais du Pêcheur
25840 Vuillafans

tél : 03 81 60 95 26

L'APPMA D'ORNANS

Ornans, la capitale de la pêche à la mouche, charmante cité que l'on appelle aussi "la petite Venise" pour ses maisons construites de part et d'autre de la Loue et dont les fenêtres dominant la rivière, est aussi la ville natale du peintre naturaliste le plus réputé en France : Gustave Courbet. Un musée lui est consacré. Vous disposez, en amont, d'un parcours No-Kill d'un kilomètre de long calme mais très bien peuplé de très belles truites, qui s'activent à ras des berges, et d'ombres de fort belles tailles.

Ces berges relativement hautes nécessitent d'avoir toujours sur soi une épuisette, de manière à ne pas blesser les poissons. Ensuite, le parcours traverse la ville d'Ornans où plusieurs accès sont possibles, puis descend dans la plaine sur environ 5 kilomètres jusqu'à notre Dame du Chêne. C'est un très joli parcours avec alternance de courants et de calmes permettant de pêcher en sèche ou en nymphe (*car ici la nymphe est autorisée depuis 2002*). Pour les mouches sèches, je vous conseille la mouche d'Ornans, corps olive, Jaune pale ou



TourismePÊCHE...

Le monde de la mouche

paille cerclé, BWO, la Peute en petite taille ainsi que les sedges roux cannelle bécasse et gris blanc. Pour les nymphes, La Phaisant-tail, tête orange, hot spot, casque d'or corps marron cerclé, gammars et nymphes de tricoptères avec thorax en lièvre très peu fourni corps jaune olive et marron.

Cartes de pêche :

- *Maison Nationale de l'Eau et de la Pêche*

jusqu'à nos jours et ses poissons naturalisés. Sur les parcours de Lods à Ornans, le passage des canoés, de 10h à 18h, peut perturber les pêcheurs... même si les poissons se sont habitués à leurs passages, surtout les ombres. Si vous ne voulez pas être dérangé, je vous conseille de pêcher le matin tôt avant 10h ou le soir après 18h.



25290 Ornans tél : 03 81 57 14 49

- *Camping le Chanet 25290 Ornans*

tél : 03 81 62 23 44

Mouches AB fly et matériel disponible au camping

L'HÔTEL DE FRANCE À ORNANS

Les parcours privés, en No-Kill, de l'hôtel de France à Ornans, permettent de pêcher avec confort les très belles zèbrées et les ombres. L'un est situé à Lods (400 m) et l'autre à Maisières (1200 m)

La famille Vincent, pêcheurs à la mouche de père en fils, est incontournable pour le pêcheur passionné, Ils disposent de deux hôtels 2 et 3 étoiles (suivant votre budget) avec accès sur les parcours privés.

Contact :

- *Hôtel de France - Famille Vincent*

25290 Ornans Tél : 03 81 62 24 44

Mouches AB Fly et Petitjean disponibles à l'hôtel.

Vous pourrez aussi visiter La Maison Nationale de l'Eau et de la Pêche avec son musée entièrement dédié à l'évolution de la pêche



- **Guide de Pêche diplômé -**

M. Faillenet Yves

Impasse du rang

39600 Champagne-sur-Loue


Tél / Fax : 03 84 37 70 17

Mobile : 06 80 77 95 61

E-Mail yves.faillenet@wanadoo.fr

Web : JURA.PECHE.FREE.FR

Par Yves Faillenet
texte



LA MOYENNE

DE L'AVAL D'ORNAN JUSQU'À CHENECEY

Ce secteur de la Loue est, sans conteste, l'un des plus beaux parcours de pêche en Europe pour la pêche à la mouche.

La Loue est, ici, d'une grande beauté... avec un peuplement en truites et ombres et une taille de poissons bien supérieurs à la moyenne nationale. Mais c'est ici, aussi, que La Loue connaît une forte privatisation : parcours privés de renom, tels "Chez Sanso" et le fameux "lodge de la Piquette", dans un site naturel d'une extrême beauté, avec parcours de pêche privés en "no kill". Sur ce secteur, on note deux AAPPMA disposant, chacune, d'un parcours de pêche à la mouche fouettée.

La Loue a toujours attirée des pêcheurs de renom...

LE PARCOURS MOUCHE DE CLÉRON

Ce parcours, un bien joli parcours de 800 mètres sur la rive gauche, est situé en amont de Cléron. Lorsque vous venez de Besançon, franchissez le pont de Cléron puis prenez sur votre gauche et continuez le chemin qui suit la Loue sur environ 2 kilomètres. Vous arriverez à un parking situé sur votre droite, juste après avoir franchi un petit pont et une baraque en ruine. En aval, vous pêcherez sur une roche surplombant la rivière : c'est un endroit idéal pour pratiquer la nympe à vue. Du fait de la hauteur, vous disposerez d'une très bonne visibilité.

Mais attention : vous vous ferez, aussi, bien voir des poissons et il faudra user de la plus grande discrétion ! C'est un endroit calme qui dispose de peu d'accès à la rivière pour remettre les poissons à l'eau : faites-le

Tourisme PÊCHE...

Le monde de la mouche

photo jafflo



LOUE!

pourtant avec soin et ayez toujours avec vous une épuisette.

Plus en amont, vous entrerez dans la partie boisée. La rivière se rétrécit et vous y trouverez une zone de courants : un bel endroit pour le coup du soir. Ce parcours est agréable à pêcher lorsque le temps est légèrement pluvieux car les poissons y sont toujours actifs. Le nombre de cartes étant limité sur ce parcours, il est important de téléphoner pour réserver.

Quelques mouches

- Pour les sèches : petits sedges, petite peute claire, Ormans, CdC et oreille de lièvre.
- Pour les nymphes : phaisant tail corps marron et tête orange, hot spot et gammars.

Réglementation locale

- Nympe interdite avant l'ouverture de l'ombre.





- Cartes de pêche : Hôtel de la poste à Cléron
Tél. : 03 81 62 21 05.
- Tarif : 18 euros.

LE PARCOURS MOUCHE DE L'APL À CHENECEY

Ce parcours d'un kilomètre est situé à 100m en amont du pont de Chenecey. C'est un joli parcours, intéressant surtout en début de saison.

Il existe, depuis plus de 30 ans, grâce à une gestion rigoureuse de la Société de Pêche locale qui œuvre pour une pêche sportive.

C'est un parcours varié avec une zone relativement calme en aval, puis une succession de courants en amont, avant d'atteindre le barrage de limite.

La Loue, ici, est large de 50 m par endroits, avec beaucoup de "tuffs" offrant de belles caches pour les truites. Les poissons sont éduqués mais, en évoluant lentement, on arrive à déjouer leur méfiance. C'est aussi un

bel endroit pour les grosses truites.

Les ombres ont souffert en 2003 mais on peut, à nouveau, apercevoir une belle population de jeunes sujets de 30 à 35 cm. Un parcours intéressant à pêcher en nymphe à vue par beau temps et en sèche par temps couvert.

Quelques mouches

- Pour les sèches : CdC, Ornans, petit sedge, mai, caénis, fourmis.
- Pour les nymphes : phaisant tail foncée et tête orange, tricoptères et gammars.

Réglementation locale

- Interdiction de marcher dans l'eau avant l'ouverture de l'ombre.
- Hameçon sans ardillon (ou écrasé).
- Cartes de pêche : Hôtel Gervais à Chenecey.
Tél. : 03 81 60 31 55
- Tarif carte journalière : 12 euros.

TourismePÊCHE...

Le monde de la mouche

LE LODGE DE LA PIQUETTE

C'est un endroit de toute beauté situé sur la commune de Rurey.

Monsieur Gatez, passionné de pêche à la mouche, vous accueille sur ses parcours (no-kill) pour y pratiquer la pêche en sèche.

Le nombre de cannes étant limité, il est préférable de réserver.

Tarif et réglementation

Marc Gatez - 25290 Rurey.

Tél. : 03 81 60 33 70.

- Guide de Pêche diplômé -
M. Faillenet Yves
Impasse du rang
39600 Champagne-sur-Loue
Tél / Fax : 03 84 37 70 17
Mobile : 06 80 77 95 61
E-Mail yves.faillenet@wanadoo.fr
Web : JURA.PECHE.FREE.FR

